

みんなでつくろう 安心の街

令和4年4月号 No.93
(公財)宮崎県防犯協会連合会

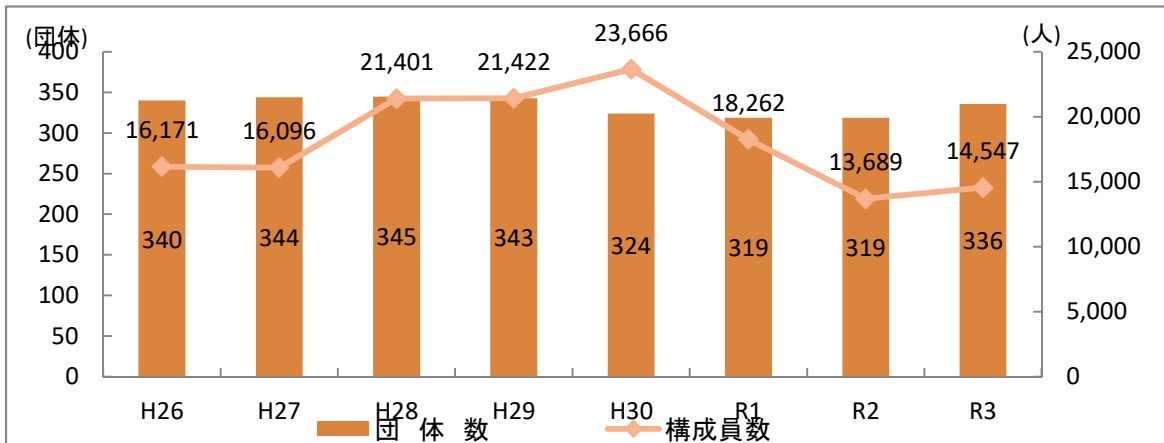
宮崎県内における防犯ボランティア団体の現況(令和3年中)

令和3年12月末現在

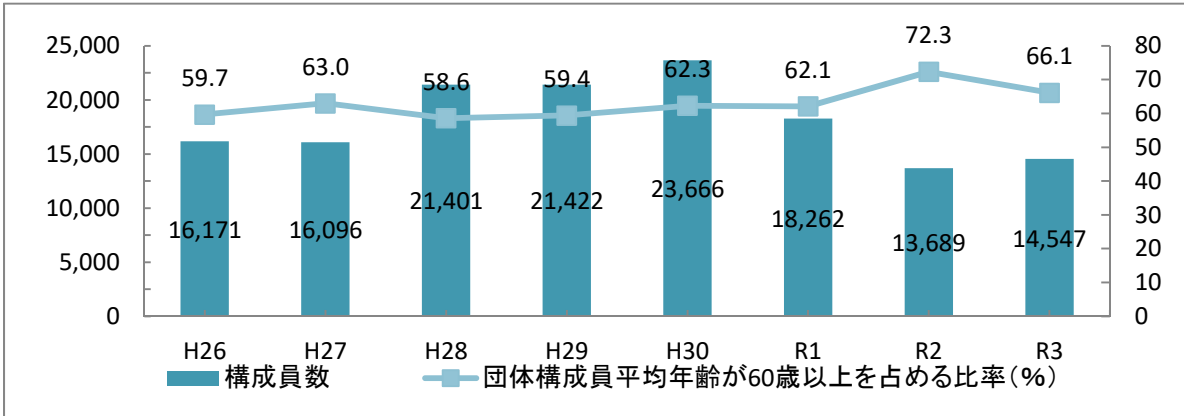
区分	H26	H27	H28	H29	H30	R1	R2	R3
団体数	340	344	345	343	324	319	319	336
構成員数	16,171	16,096	21,401	21,422	23,666	18,262	13,689	14,547
団体構成員平均年齢が60歳以上を占める比率(%)	59.7	63.0	58.6	59.4	62.3	62.1	72.3	66.1
青パト(台)	678	584	687	685	653	620	579	581

※ 団体構成員の平均年齢比率は、職域団体を除く団体数を母数として計算しています。

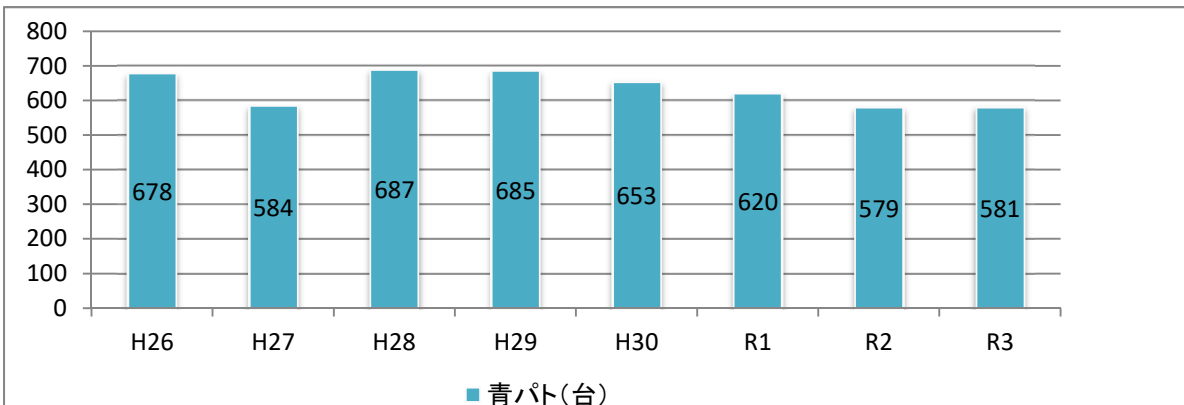
【防犯ボランティア団体数と構成員数の推移】



【構成員数と構成員平均年齢の推移】



【青色パトロールカー台数の推移】



※ 令和3年中は、防犯ボランティア団体数、構成員数、青パト数ともに若干増加しました。
 ※ ボランティア団体構成員の高年齢化や後継者不足が課題です。